


Semiología del aparato respiratorio y Síndromes Bronquiales

MSc. Dr. Roberto Rafael Pérez Moreno
Profesor Auxiliar

- Mas ¿que en ti busca mi anhelante vista
 - Con inútil afán? Porque no miro
 - Alrededor de tu caverna hondosa
 - Las palmas ¡ay! las palmas deliciosas
-
- Oda al Niágara





Objetivos

- 1. Identificar los síntomas y signos del Aparato Respiratorio
- 2. Determinar las características de los Síndromes Bronquiales

Sumario

- Síntomas y signos más importantes del sistema respiratorio.
- Disnea
- Dolor torácico
- Tos

Sumario

- Expectoración.
- Hemoptisis.
- Alteraciones de la expansión.
- Alteraciones de las vibraciones vocales.

Preguntas de Comprobación

- Mencione las entidades comprendidas dentro del Síndrome Inflamatorio Articular
- Cuales son los síntomas y signos flogísticos.
- Sintomatología de la Sacrolumbalgia Aguda

- **DISNEA**

- Disnea quiere decir respiración difícil
- sensación consciente y desagradable
- del esfuerzo respiratorio.

- Semiografía
- Por su duración la disnea puede ser aguda o crónica y progresiva o pasajera.
- Por su grado o intensidad puede ser: muy ligera con escasas molestias y poca frecuencia
- respiratoria, muy intensa

- Aparecer durante un esfuerzo
- (disnea de esfuerzo)
- o en reposo (disnea permanente),
- o de aparición brusca generalmente de
- noche (disnea paroxística nocturna)

Fenómenos objetivos de la disnea

- 1. Alteración de la frecuencia: taquipnea o polipnea y bradipnea.
- Alteraciones con la posición: Ortopnea, Platipnea
- 2. Alteración de los tiempos de la respiración:
 - a) Disnea inspiratoria.
 - b) Disnea espiratoria.

- 3. Alteración del ritmo de la respiración:
- a) Cheyne-Stokes.
- b) Kussmaul.
- c) Biot.

- Tos
- Seca
- Productiva

Dolor torácico

- La mayor parte de las enfermedades pleuropulmonares se acompañan de dolores, variables en su localización, intensidad y evolución

- Los dolores torácicos pueden ser de dos tipos:
 1. Punta de costado
 2. Neuralgias: frénica, intercostal

Síntomas y signos extratorácicos

- Dedos en palillo de tambor,
- Osteoartropatía néumica hipertrofiante.
- Uñas en vidrio de reloj.
- Síndrome de Claude Bernard-Horner.
- Síndrome de Porfour-Du Petit

Semiodiagnóstico

- Afecciones pulmonares
- Neumonía
- Embolia pulmonar.
- Afecciones pleurales
- Pleuresía.
- Neumotórax espontáneo.

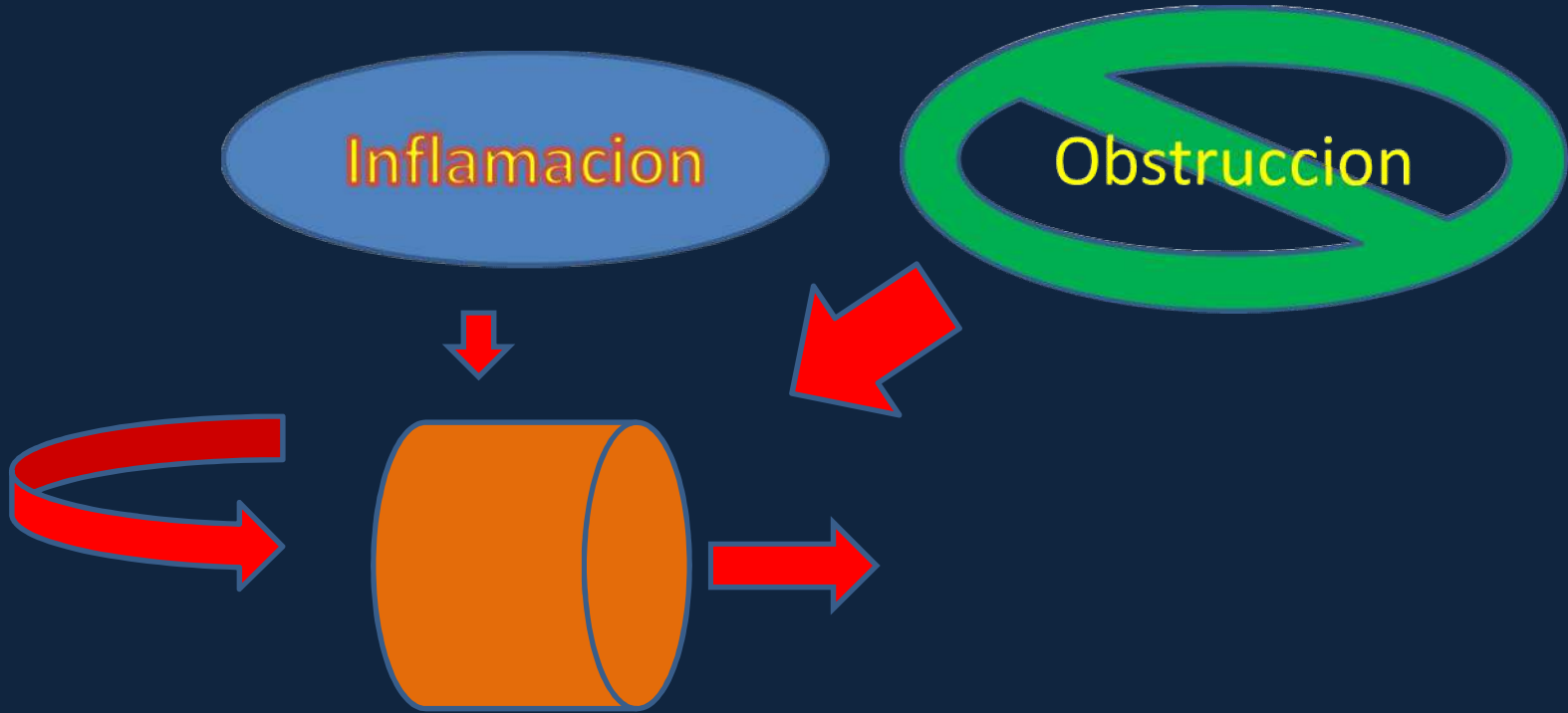
Síndromes bronquiales

- Concepto
- Tipos de Síndromes Bronquiales

Concepto

- Es el conjunto de síntomas y signos que ocurren como consecuencia de una inflamación u obstrucción de un bronquio de gran, mediana o pequeño tamaño, por causas variables y que conlleva irritación o dificultad para la entrada o salida de aire o ambas manifestaciones

Semiogenesis



Síndromes bronquiales

Inflamacion



Síndrome Bronquial
Inflamatorio o
Bronquítico Agudo
Cronico

Obstruccion

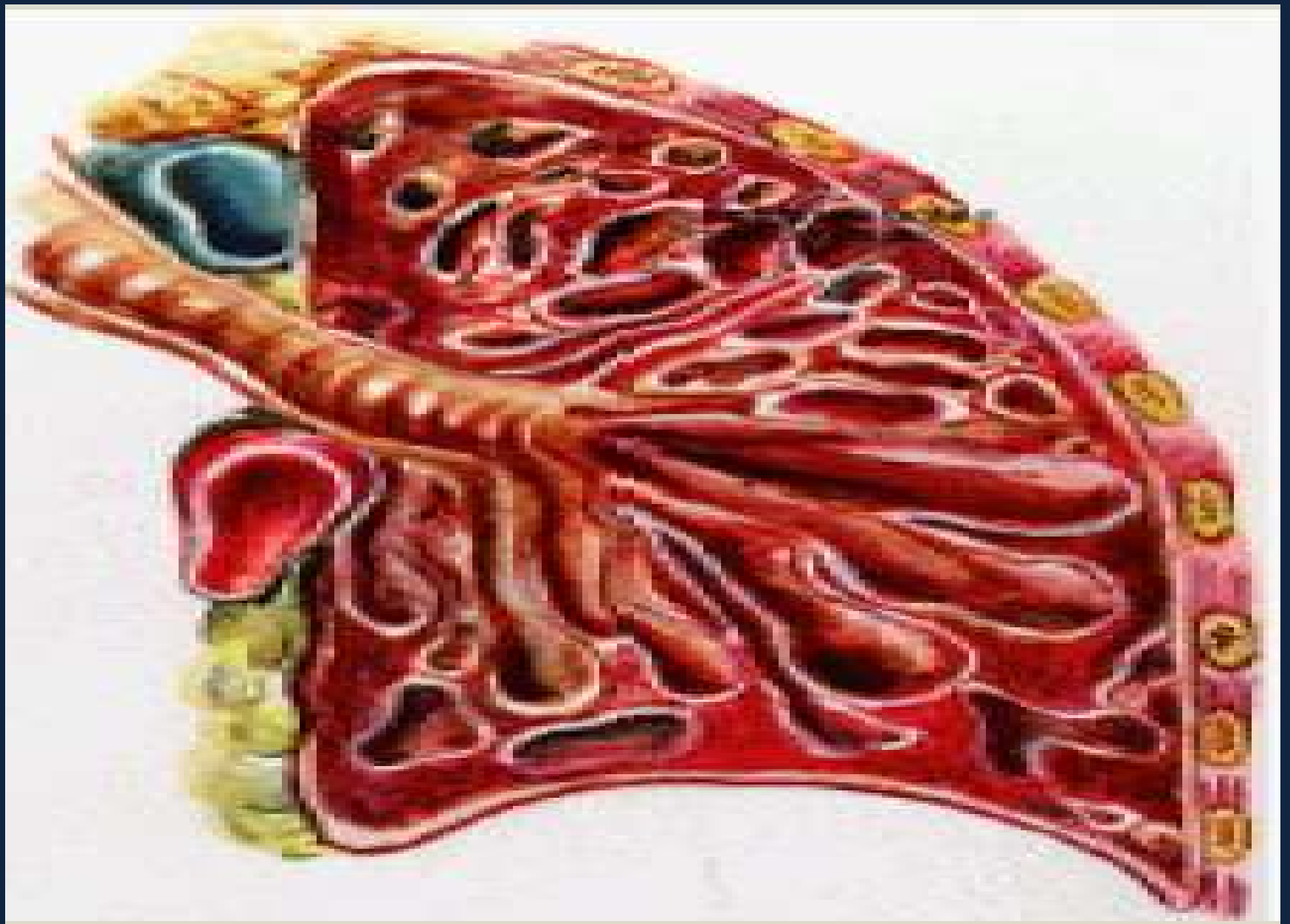


Síndrome
Obstructivo
Bronquial

- Síndrome bronquítico agudo.
- Bronquitis aguda.
- Síndrome bronquítico crónico.
- Bronquitis crónica.
- Síndrome obstructivo bronquial.
- Síndrome de asma bronquial.
- Síndrome bronquiectásico

Semiografía

- Tos: seca o productiva
- Disnea: espiratoria
- Disminucion del murmullo vesicular
- **Estertores secos:**
- Sibilancias
- Roncos



Preguntas de Control

- De acuerdo a su duración como puede ser la disnea.
- Como diferenciar una hemoptisis de una hematemesis.
- Semiografía del Dolor en punta de costado

BIBLIOGRAFIA

- **BASICA:** Propedéutica Clínica y Semiología Medica Tomo 1. Capitulo 36. pag 477 a 481
- **COMPLEMENTARIA:** Harrison Principios de Medicina interna. Edición 18. Cap. 12,33,34

- Próxima Conferencia:
- Síndromes Parenquimatosos y Pleurales
- MSc. Dr. Ramón de Jesús Miguélez
Nodarse



**Por la atención
prestada
Muchas gracias**